

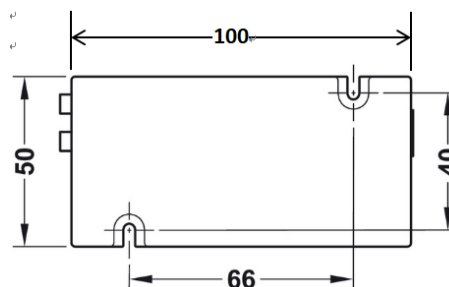
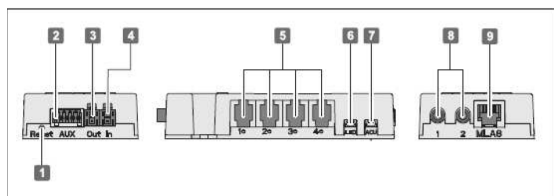
FT 200 控制器
→ 采用 Tag-it™ ISO, Mifare 芯片



- > 功能： 刷卡可控制家具电控锁的开启或关闭。
出厂设置：刷卡开锁，3秒后自动上锁。其它设置：刷卡开锁，刷卡上锁。
内置蜂鸣器，声响提示门锁开关。
门未关好报警（例如通过外接喇叭或闪光灯惊醒声光报警）（可选）。
外接 LED 灯提示门锁状态（可选）。
- > 适用于： 室内办公和储物家具。
- > 类型： 需外接读头。
- > 材质： 外壳：塑料
- > 颜色： 外壳：黑色

提示

不能安装在金属饰面的家具上。
默认的出厂开关锁设置为刷卡开锁，3秒后自动上锁。
为了避免多个读头间的干扰，每两个读头之间的安装距离至少保持 25 cm。




1 复位按钮	复位 FT200
2 信号输入/输出端口	用于接入额外的输入/输出信号
3 电源输出	12 V, ±20%
4 电源输入	12 V, ±20%
5 锁接口	最多连接四个 EFL3/3C
6 LED接口	用于外接LED
7 蜂鸣器接口	用于外接蜂鸣器
8 读头接口	最多连接两个FAN200读头
9 MLA 8接口	用于连接 MLA 8

TCH-FF 2018, HPC-zho, 09/18; 海福乐保留在不事先通知的情况下改动尺寸的权利。



5

家具电子锁

	产品描述	芯片类型	系统类型	产品编号
	FT 200 控制器	采用 Tag-it™ ISO, Mifare 芯片	Diallock 标准	237.59.010
	FT 200 CAP 长延时控制器			237.58.011

标准配置

1 个 FT 200 控制器 (采用 Tag-it™ ISO, Mifare 芯片)

订购提醒

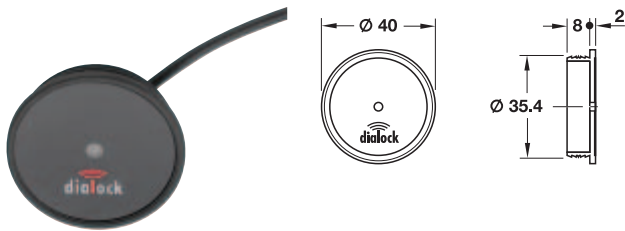
如果需连接多于 4 个电控锁, 则需要外接 MLA 6P。



5

家具电子锁

FAN200 读头



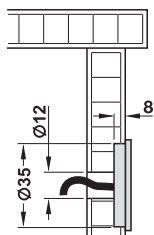
- > 功能: 内置红 / 绿双色 LED 指示灯指示 FT 200 控制器工作状态
- > 适用于: 室内安装在家具中
- > 类型: 同轴线缆 (带馈线插头)

提示

不能安装在金属表面的家具内。
天线读头之间相互最小距离: 250 mm。
天线读头适用 Tag-it™-ISO, Mifare 系统。

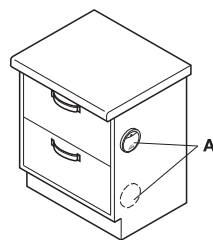
防护等级	IP 67
------	-------


安装示例



35 mm 凹槽嵌入式安装

安装示例 (A = 天线读头)



	线长 m	产品编号
	1	237.59.060
	3	237.59.061
	5	237.59.062

标准配置

1 个 FAN200 读头

TCH-FF 2018, HPC-zho, 09/18; 海福乐保留在不事先通知的情况下改动尺寸的权利。